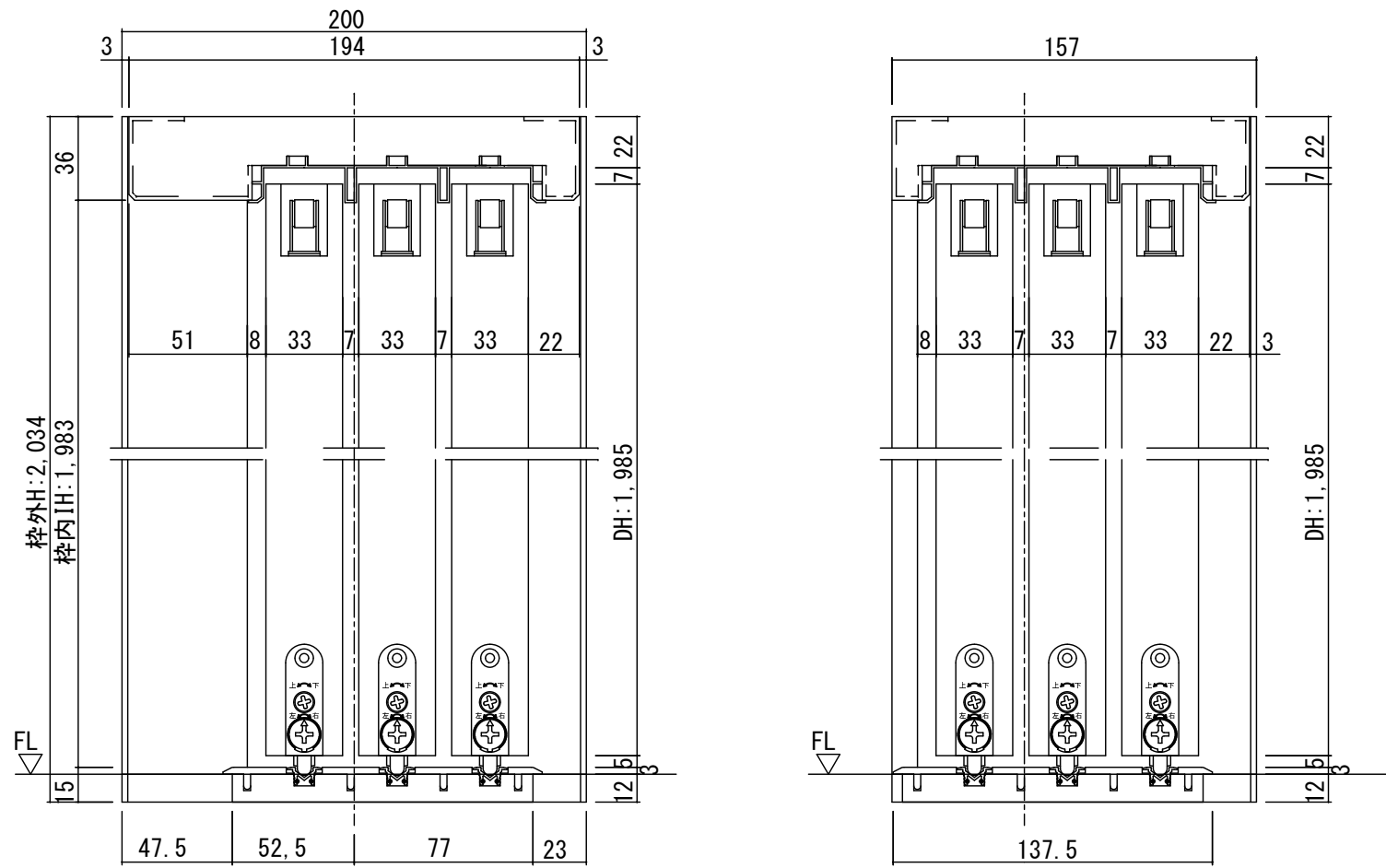
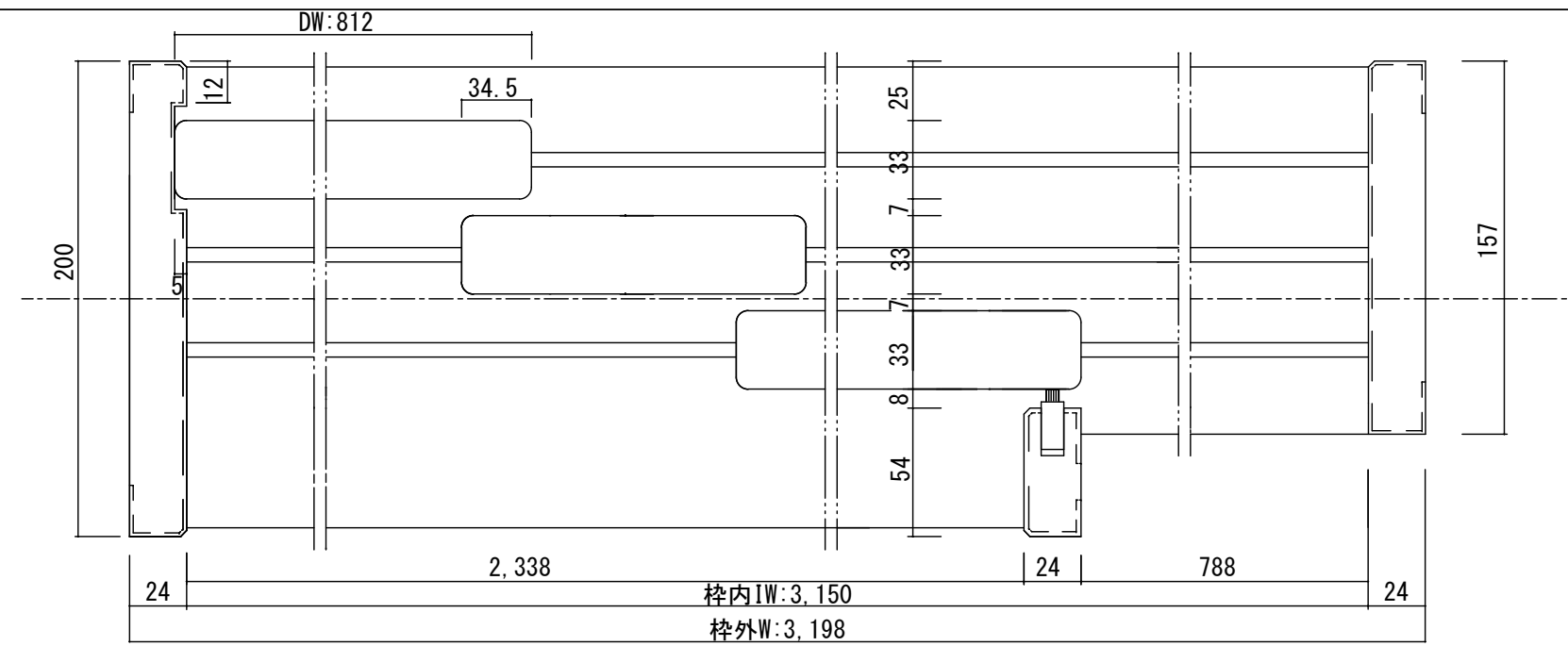
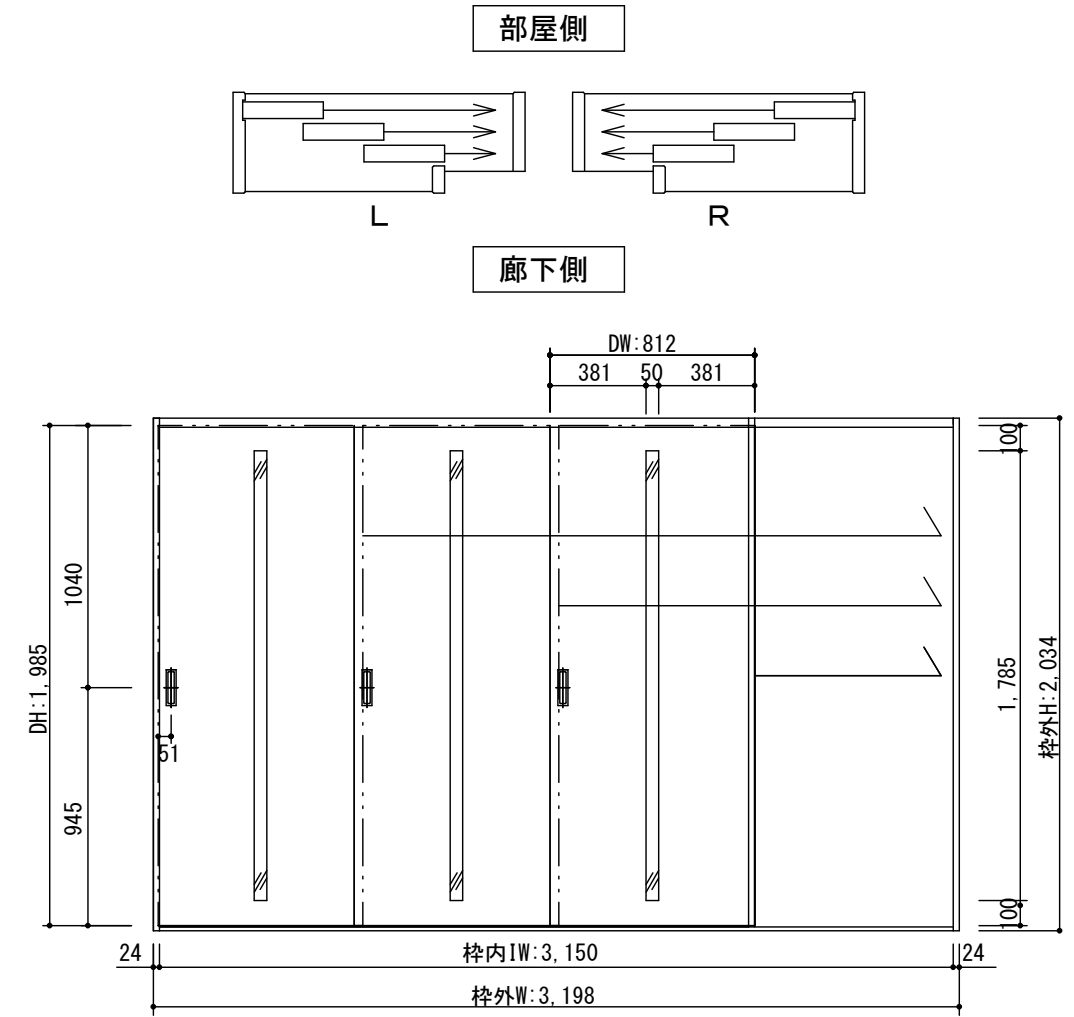


断面図



正面図



製品仕様欄

|            |         |                                |
|------------|---------|--------------------------------|
| 名称 / Title | 3本引き込み戸 |                                |
| 扉          | 品番      | T2HMFN51□□                     |
|            | デザイン    | MF                             |
|            | 表面材     | MDF/特殊化粧シート                    |
|            | 付属部材    | 引き手 (HKT001)・調整戸車・ブレーキ・ソフトクローズ |
| 枠          | 品番      | T1BF2N11□□                     |
|            |         | MDF/オレフィンシート                   |
|            |         | ブレーキ受け・他                       |
| 敷居         | 品番      | HBB001■                        |
|            |         | ハイブリッド敷居                       |

| 開口記号 | 備考 | 建具幅 D W | 内法 I W | 枠外 W | 建具高 D H | 内法 I H | 枠外高 H |
|------|----|---------|--------|------|---------|--------|-------|
|      |    | 812     | 3150   | 3198 | 1985    | 1983   | 2034  |

TiGRAN

|       |            |                |  |  |    |    |    |            |              |              |
|-------|------------|----------------|--|--|----|----|----|------------|--------------|--------------|
| 第 1 版 |            | 改定履歴 / History |  |  | 承認 | 検図 | 作成 | 縮尺 / Scale | 件名 / Subject |              |
| 制定日   | 2014.04.21 |                |  |  |    |    |    | 断面図        | 正面図          | 図番 / No.     |
| 改定日   |            |                |  |  |    |    |    | 1/3        | 1/30         | 種別 / Drawing |
|       |            |                |  |  |    |    |    |            |              | 承認図          |