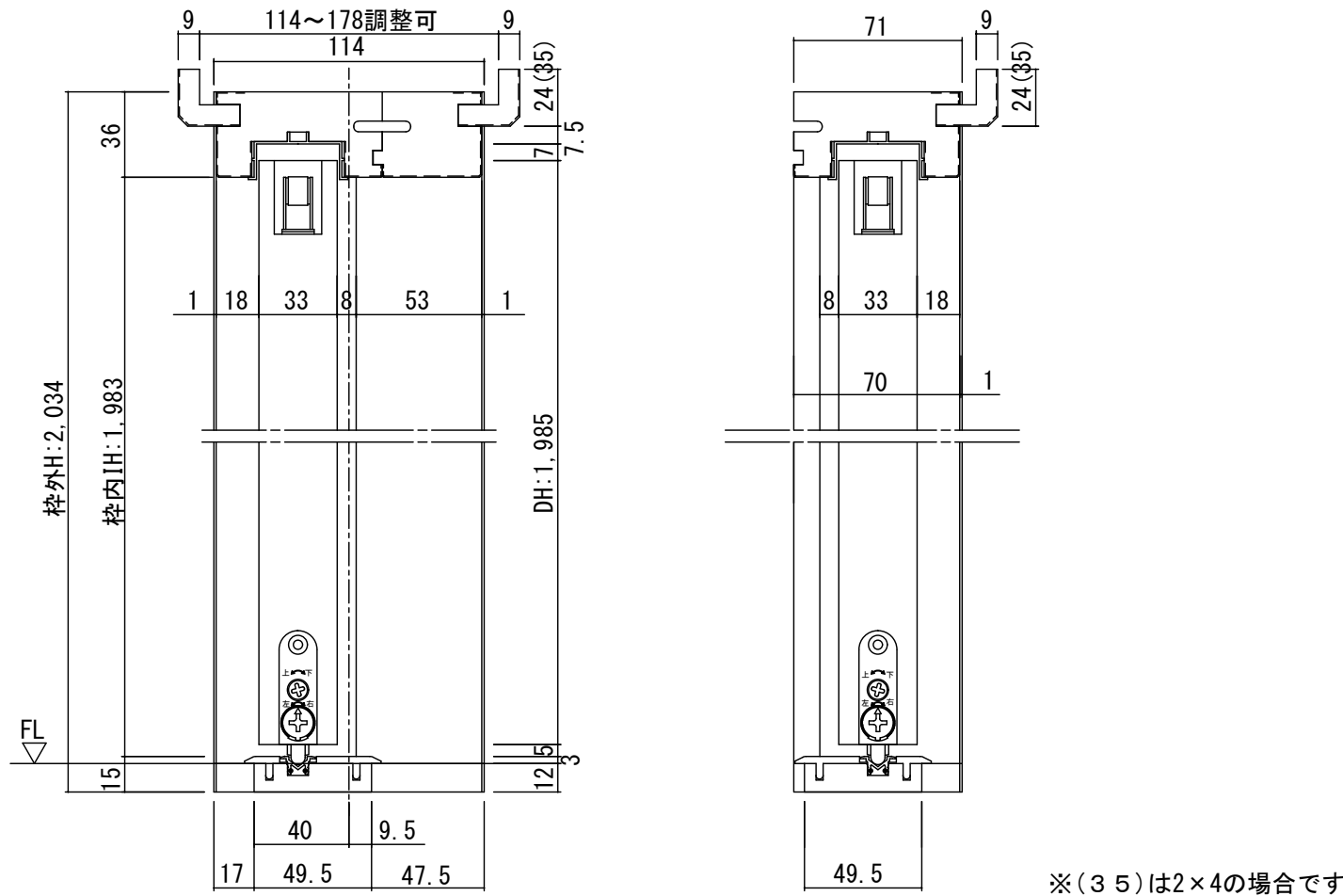
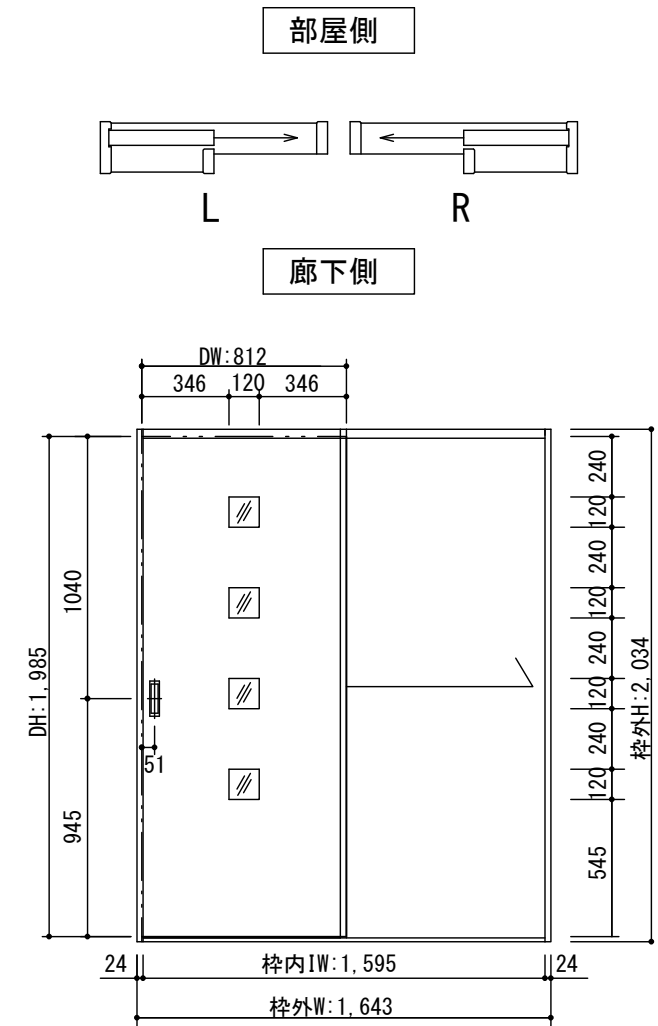


断面図



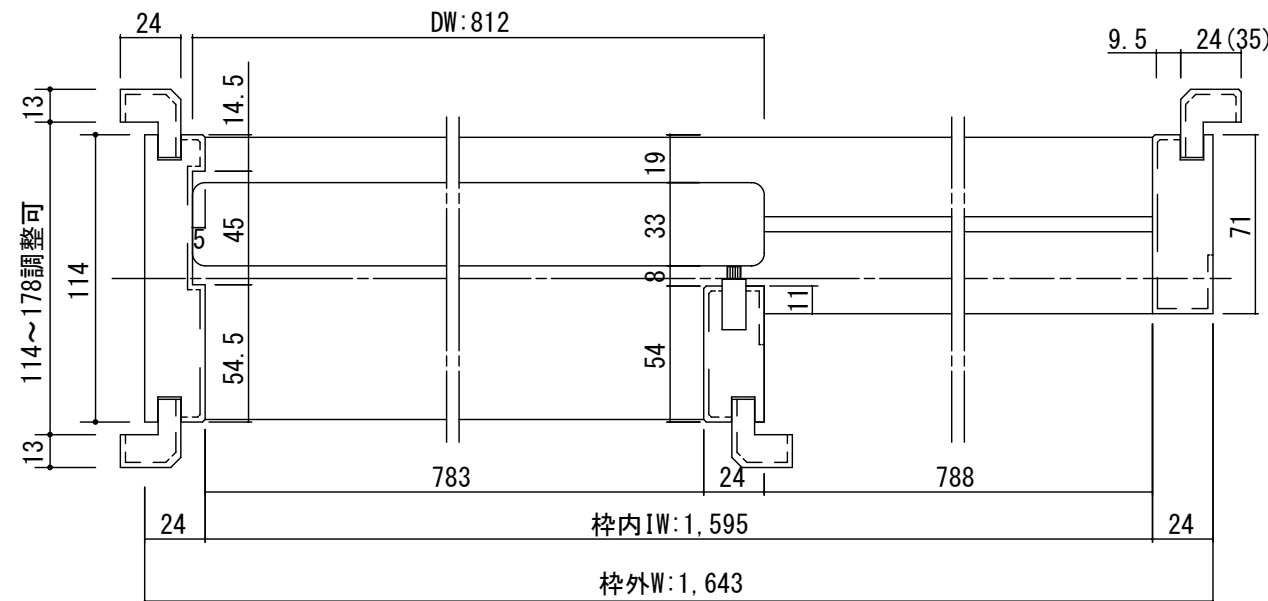
※(35)は2×4の場合です

正面図



製品仕様欄

| | | |
|------------|------|------------------------------|
| 名称 / Title | 片引き戸 | |
| 扉 | 品番 | T2HMHN51□□ |
| | デザイン | MH |
| | 表面材 | MDF/特殊化粧シート |
| | 付属部材 | 引き手(HKT001)・調整戸車・ブレキ・ソフトクローズ |
| 枠 | 品番 | T1HCGN31□□ |
| | | MDF/オレフィンシート |
| | | ブレキ受け・他 |
| 敷居 | 品番 | HBH003■ |
| | | ハイブリッド敷居 |



| 開口記号 | 備考 | 建具幅 DW | 内法 IW | 枠外 W | 建具高 DH | 内法 IH | 枠外高 H |
|------|----|--------|-------|------|--------|-------|-------|
| | | 812 | 1595 | 1643 | 1985 | 1983 | 2034 |

TiGRAN

| | | | | | | |
|-------|----------------|----|----|----|------------|--------------|
| 第 1 版 | 改定履歴 / History | 承認 | 検図 | 作成 | 縮尺 / Scale | 件名 / Subject |
| 制定日 | 2014. 04. 21 | | | | 断面図 | 図番 / No. |
| 改定日 | | | | | 1/3 | 1/30 |
| | | | | | | 種別 / Drawing |
| | | | | | | 承認図 |