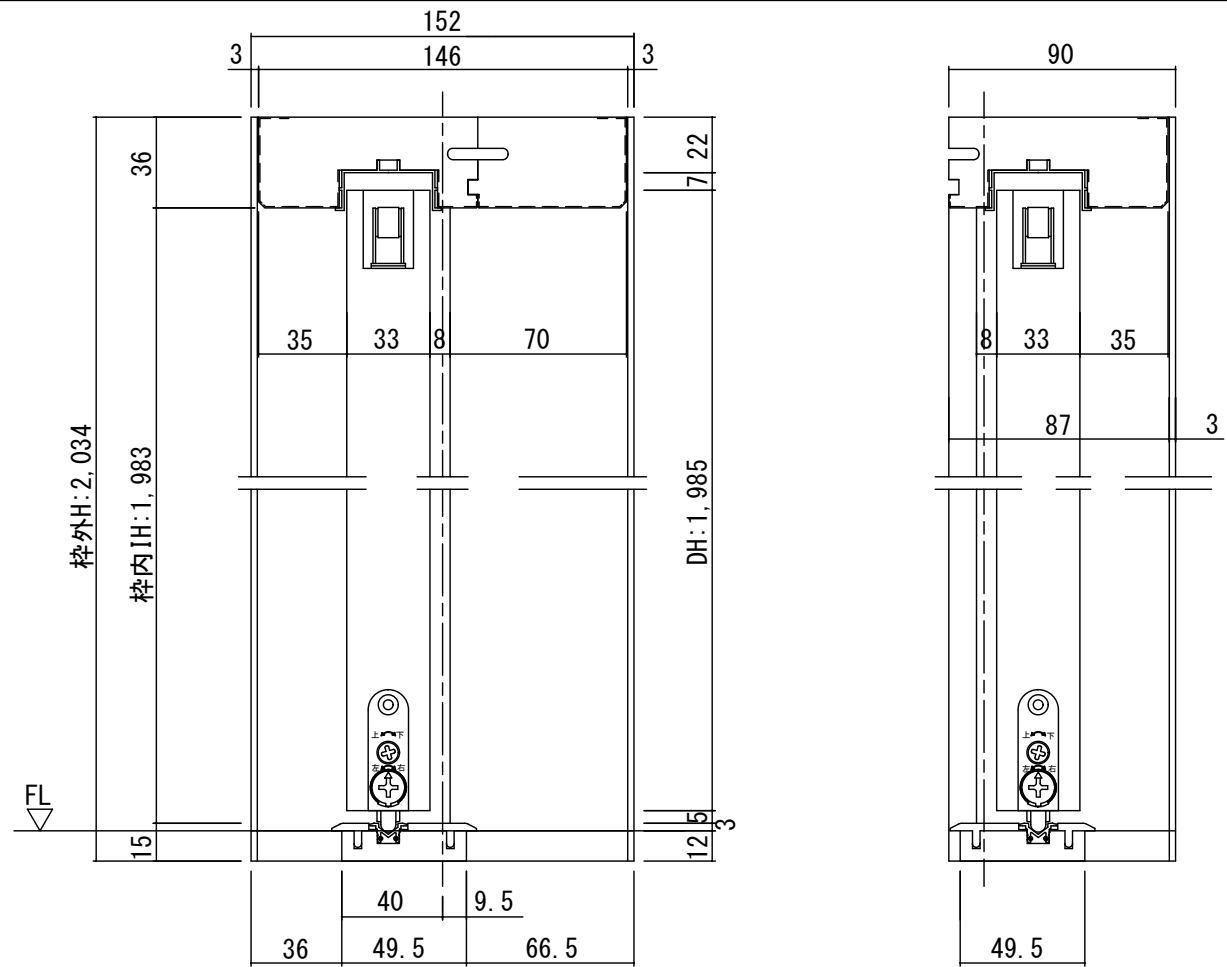
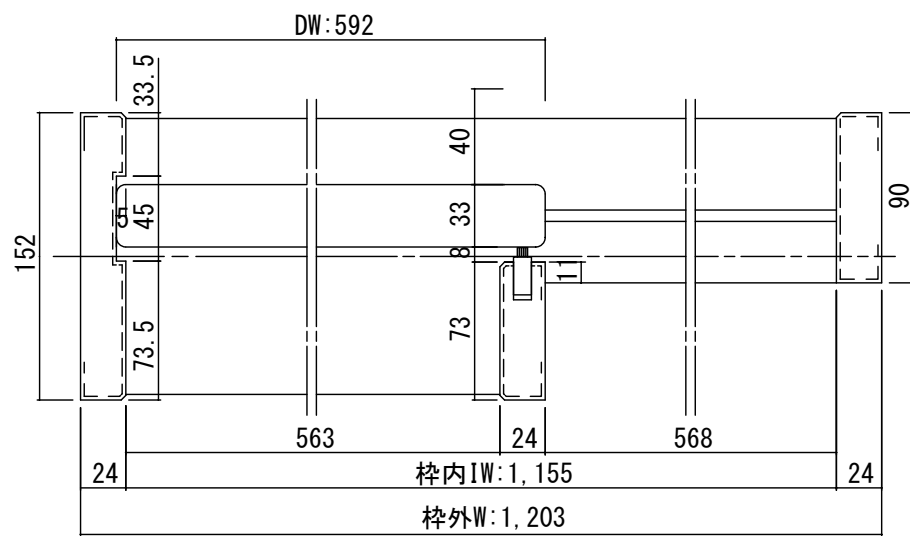
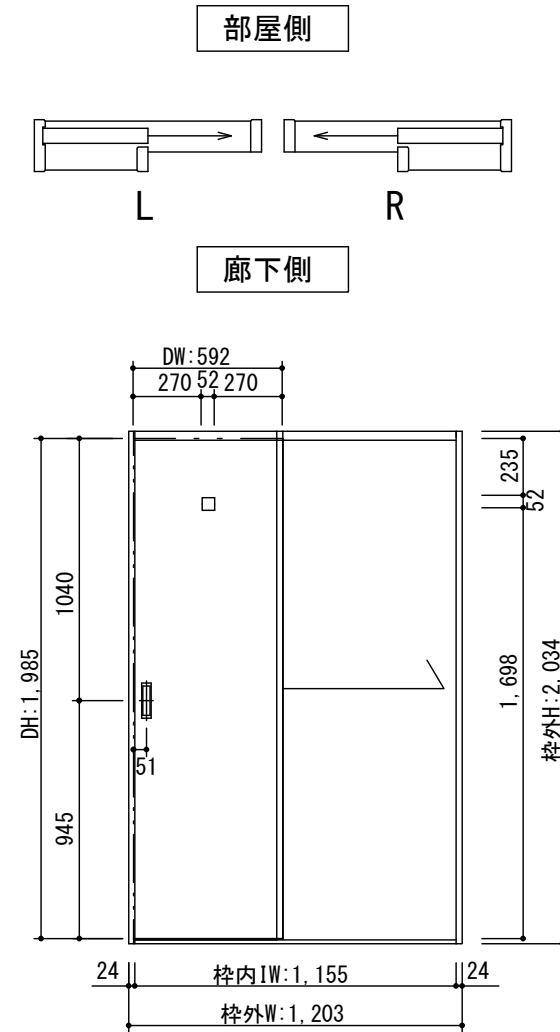


断面図



正面図



製品仕様欄

| | | |
|------------|------|-------------------------------|
| 名称 / Title | 片引き戸 | |
| 扉 | 品番 | T2HMTN11□□ |
| | デザイン | MT |
| | 表面材 | MDF/特殊化粧シート |
| | 付属部材 | 引き手(HKT001)・調整戸車・ブレーキ・ソフトクローズ |
| 枠 | 品番 | T1HF5N11□□ |
| | | MDF/オレフィンシート |
| | | ブレーキ受け・他 |
| 敷居 | 品番 | HBH001■ |
| | | ハイブリッド敷居 |

| 開口記号 | 備考 | 建具幅 DW | 内法 IW | 枠外 W | 建具高 DH | 内法 IH | 枠外高 H |
|------|----|--------|-------|------|--------|-------|-------|
| | | 592 | 1155 | 1203 | 1985 | 1983 | 2034 |

TiGRAN

| | | | | | | |
|-------|----------------|----|----|----|------------|--------------|
| 第 1 版 | 改定履歴 / History | 承認 | 検図 | 作成 | 縮尺 / Scale | 件名 / Subject |
| 制定日 | 2014. 04. 21 | | | | 断面図 | 図番 / No. |
| 改定日 | | | | | 1/3 | 種別 / Drawing |
| | | | | | 正面図 | 承認図 |
| | | | | | 1/30 | |