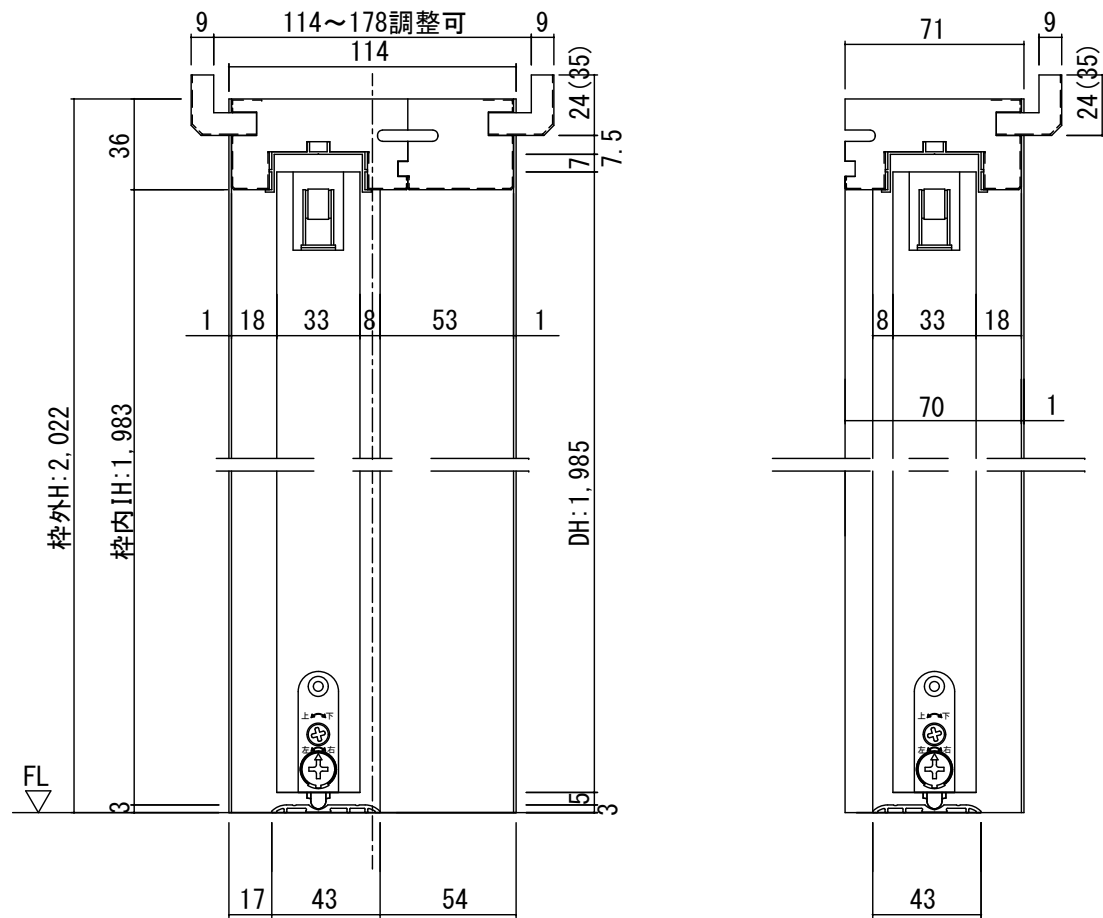
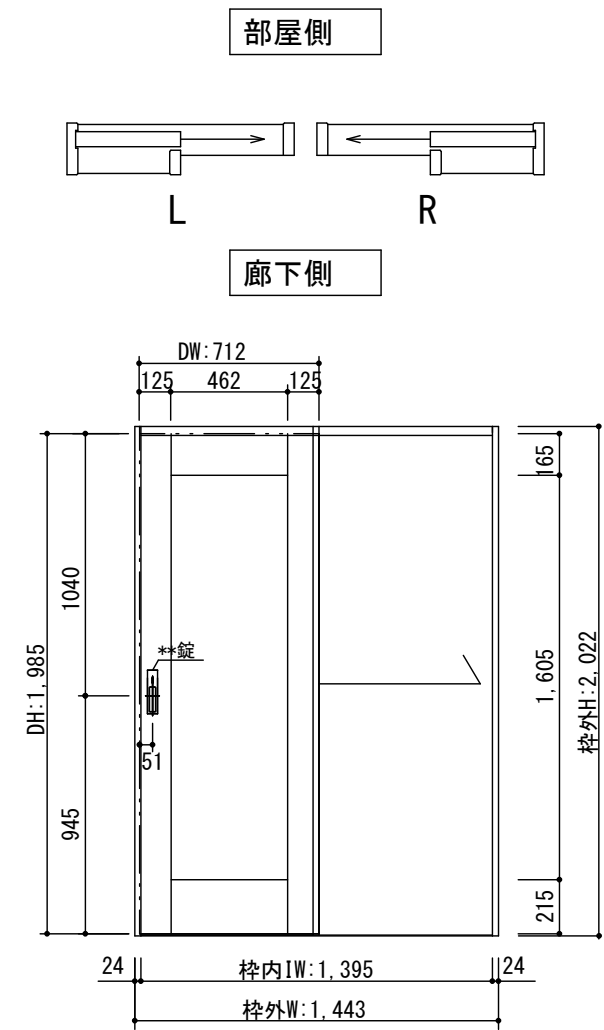


断面図



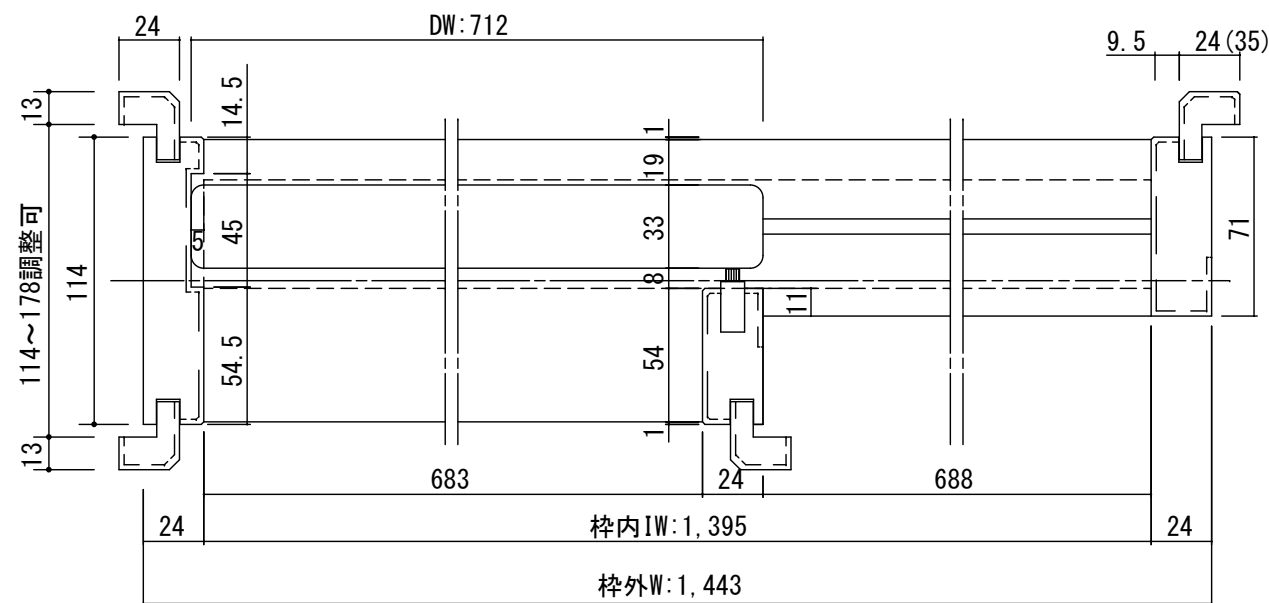
※(35)は2×4の場合です

正面図



製品仕様欄

名称 / Title		片引き戸
扉	品番	T2HQA□31□□
	デザイン	QA
	表面材	MDF/特殊化粧シート
	付属部材	引き手(KM□001)・調整戸車・プレーキ・ソフトクローズ
枠	品番	T1HCGA21□□
		MDF/オレフィンシート
		プレーキ受け・他
敷居	品番	ALH002
		アルミ直付けレール



開口記号	備考	建具幅 DW	内法 IW	枠外 W	建具高 DH	内法 IH	枠外高 H
		712	1395	1443	1985	1983	2022

Ti GRAN

第 1 版		改定履歴 / History			承認	検図	作成	縮尺 / Scale		件名 / Subject	
制定日	2014.04.22							断面図	正面図	図番 / No.	
改定日								1/3	1/30	種別 / Drawing	承認図