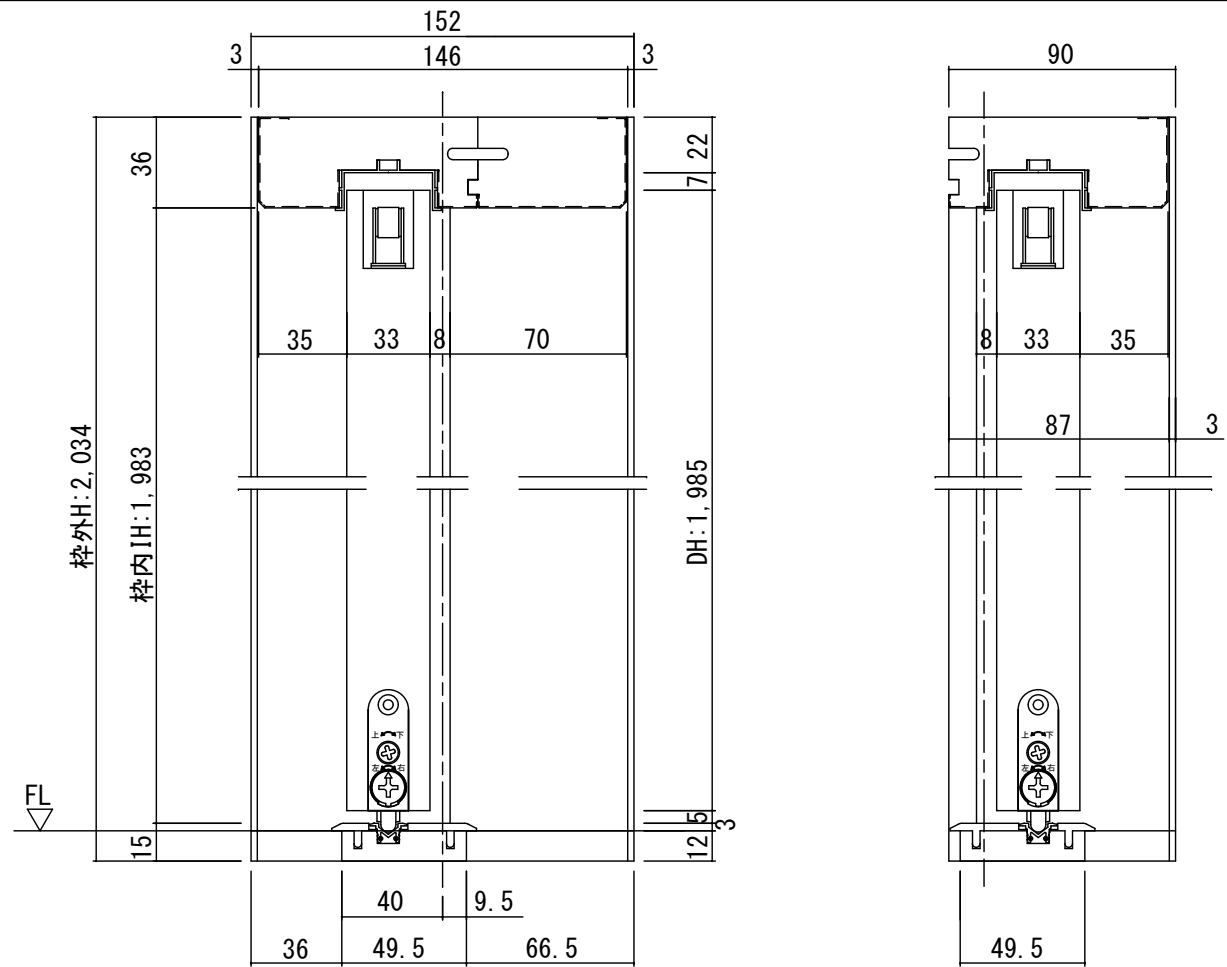
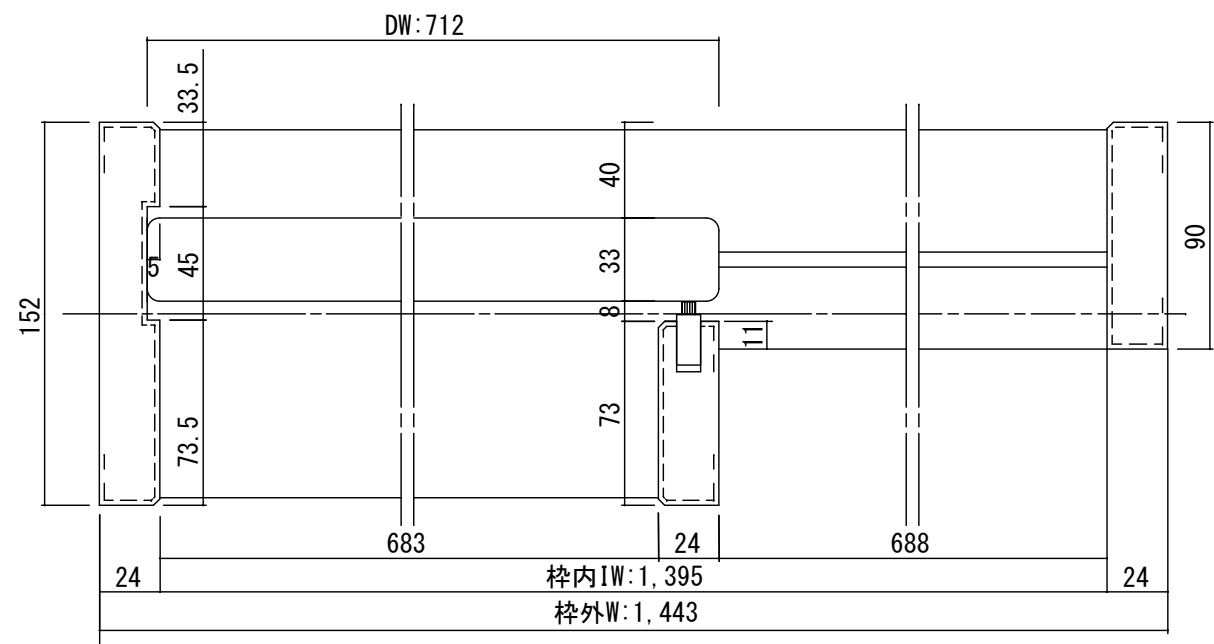
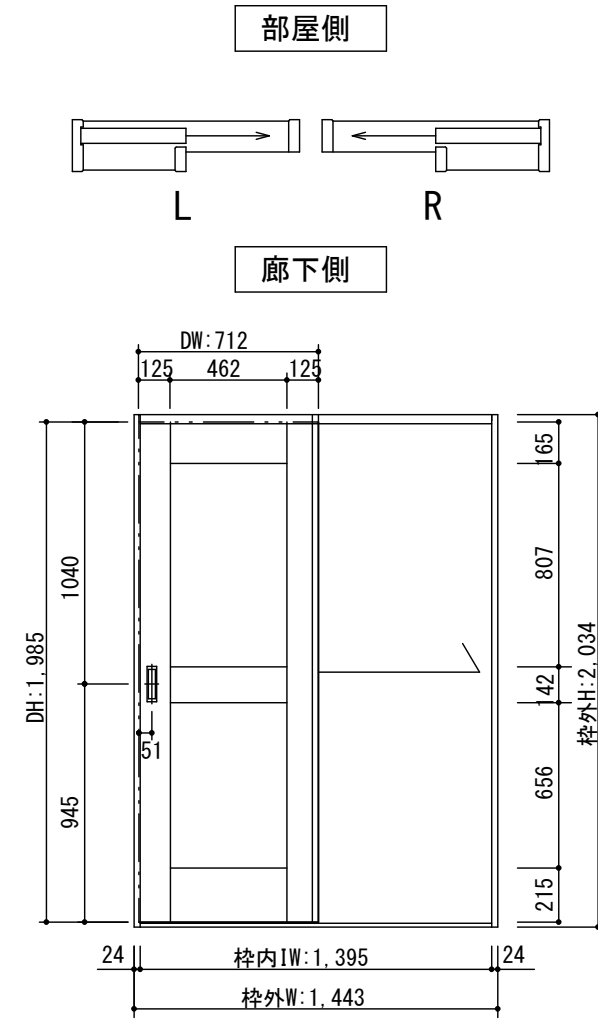


断面図



正面図



製品仕様欄

| | |
|------------|-------------------------------|
| 名称 / Title | 片引き戸 |
| 扉 品番 | T2HQBN31□□ |
| デザイン | QB |
| 表面材 | MDF/特殊化粧シート |
| 付属部材 | 引き手(HKT001)・調整戸車・ブレーキ・ソフトクローズ |
| 枠 品番 | T1HF5N21□□ |
| | MDF/オレフィンシート |
| | ブレーキ受け・他 |
| 敷居 品番 | HBH002■ |
| | ハイブリッド敷居 |

| 開口記号 | 備 考 | 建具幅 D W | 内法 I W | 枠外 W | 建具高 D H | 内法 I H | 枠外高 H |
|------|-----|---------|--------|------|---------|--------|-------|
| | | 712 | 1395 | 1443 | 1985 | 1983 | 2034 |

TiGRAN

| | | | | | | | | | |
|-------|------------|-------------------|--|--|----|-----|----------|---------------|---------------|
| 第 1 版 | | 改 定 履 歴 / History | | | 承認 | 検 図 | 作成 | 縮 尺 / Scale | 件 名 / Subject |
| 制定日 | 2014.04.21 | | | | | | | 断面図 正面図 | 図 番 / No. |
| 改定日 | | | | | | | 1/3 1/30 | 種 別 / Drawing | 承認図 |