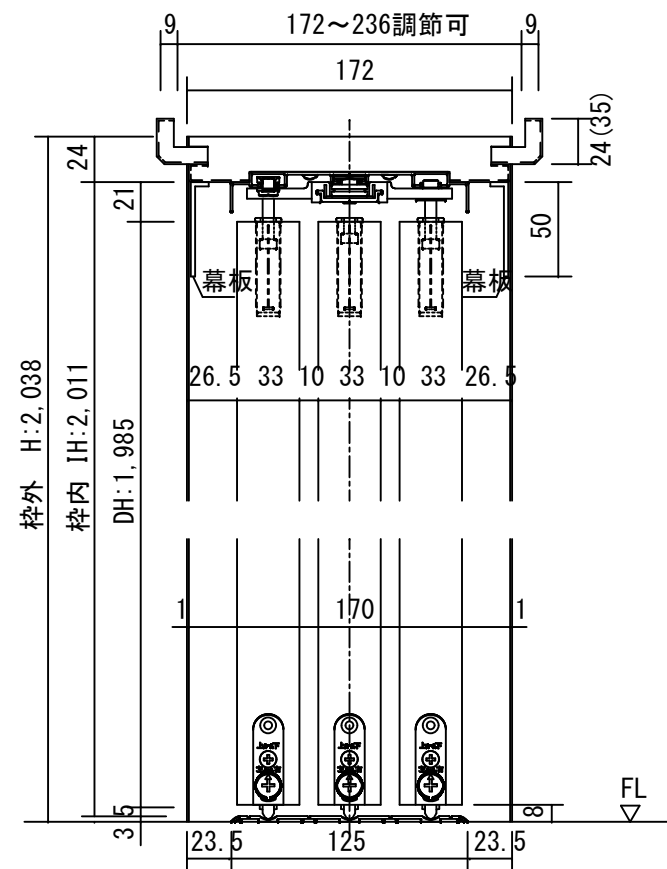
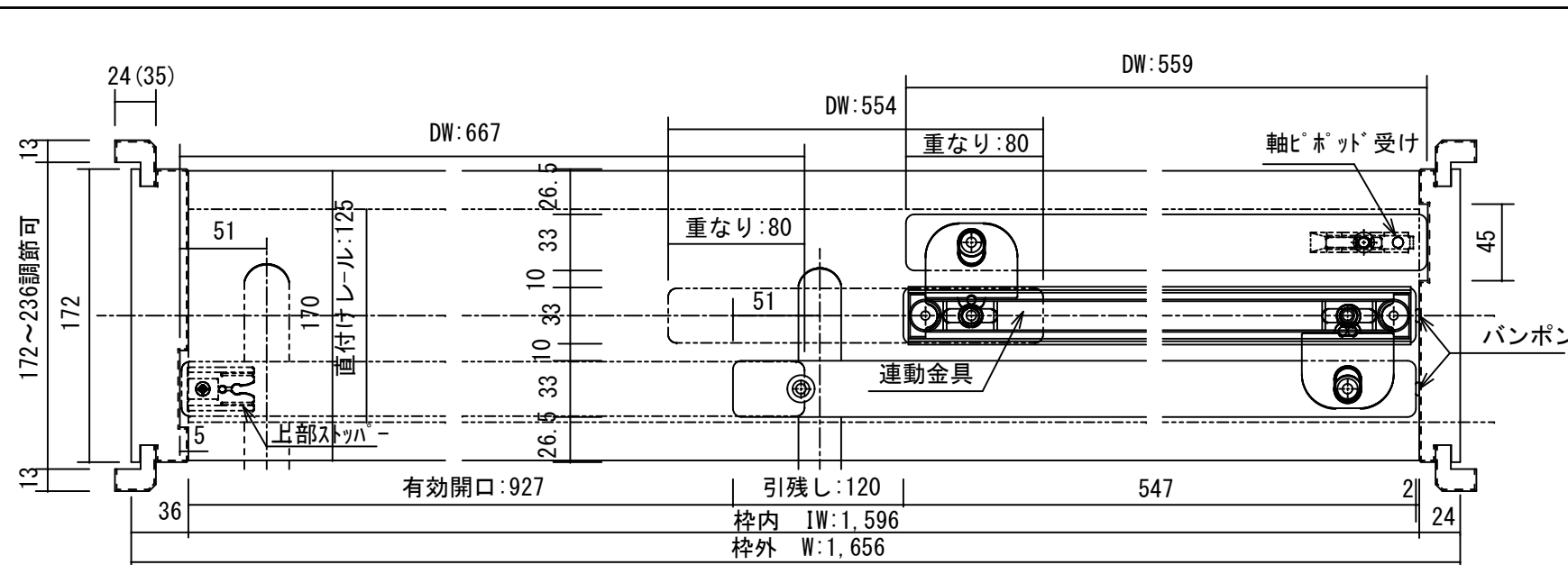
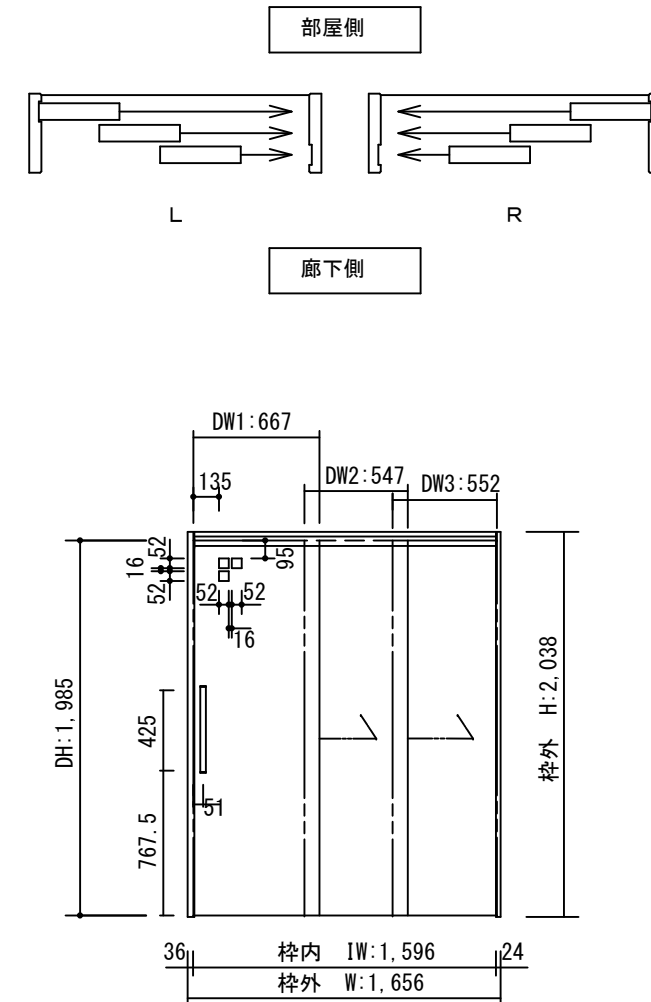


断面図



※1上枠に強度が得られる
下地材を必ず入れてください
※35は2×4の場合です

正面図



開口記号	備考	建具幅 D W	内法 I W	枠外 W	建具高 D H	内法 I H	枠外高 H
		667・547・552	1596	1656	1985	2011	2038

製品仕様欄

名称 / Title		3枚連動下荷重片引き戸
扉	品番	U1NMJH64□□
	品番	U1NMAS24□□
	品番	U1NMAT34□□
	デザイン	MJ
	表面材	MDF/特殊化粧シート
ハンドル	品番	LHS001□
枠	品番	U1NCGH35□□(R/L)
	表面材	MDF・LVS/オレフィンシート
	付属部材	戸車・幕板・ワイヤセット・直付レール、他

TiGRAN welcare

第 1 版		改定履歴 / History		承認	検図	作成	縮尺 / Scale		件名 / Subject	
制定日							断面図	正面図	図番 / No.	
改定日							1/4	1/40	種別 / Drawing	承認図