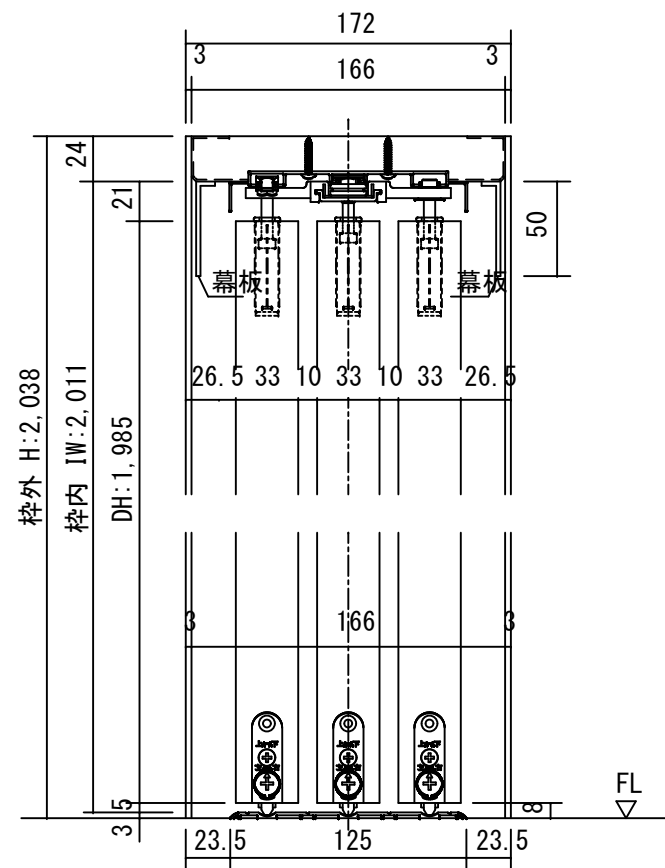
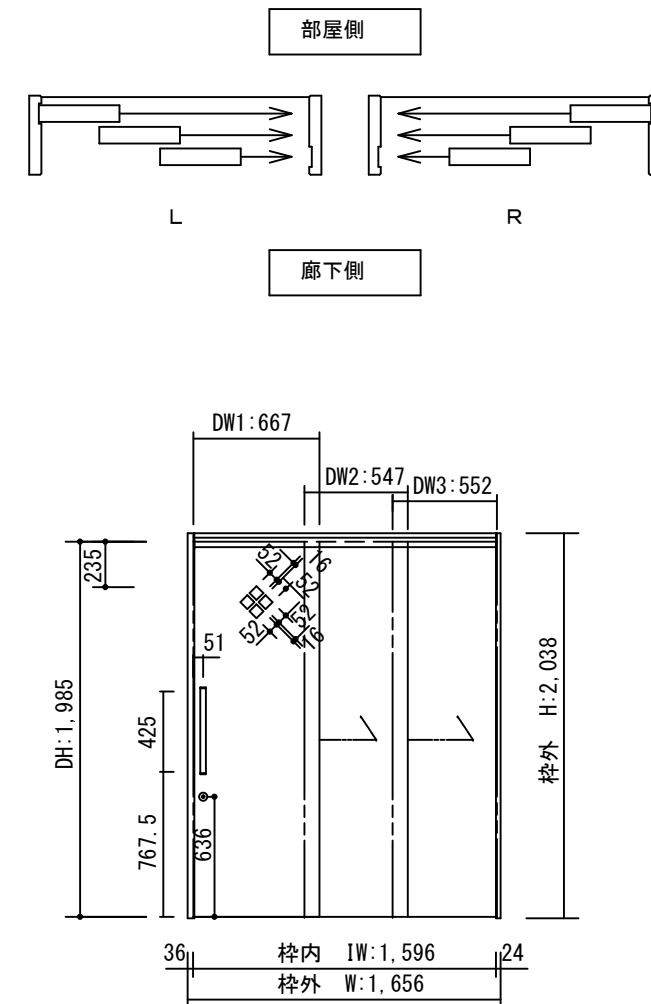


断面図

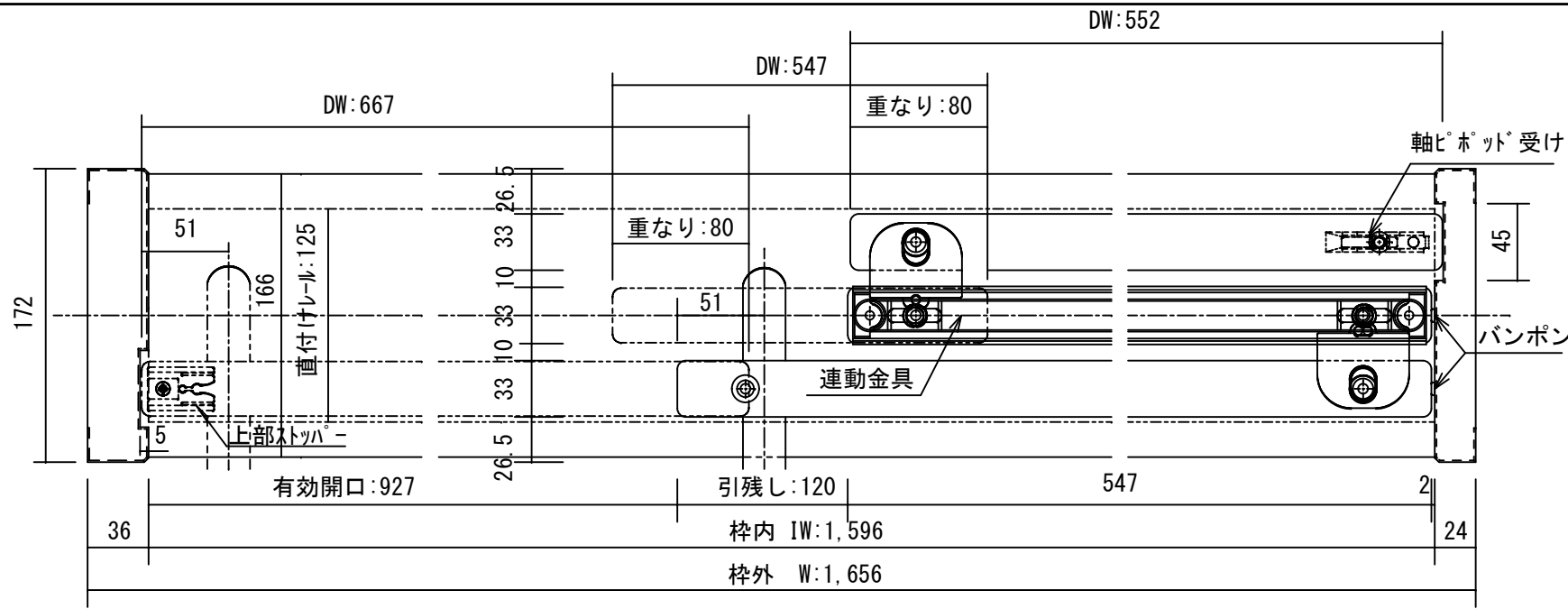


※1上枠に強度が得られる  
下地材を必ず入れてください

正面図



DW: 552



製品仕様欄

名称 / Title	3枚連動下荷重片引き戸	
扉	品番	U1NMKB64□□
	品番	U1NMA24□□
	品番	U1NMA34□□
	デザイン	MK
	表面材	MDF/特殊化粧シート
ハンドル	品番	LHS001□
枠	品番	U1NF7B35□□ (R/L)
	表面材	MDF・LVS/オレフィンシート
	付属部材	戸車・幕板・ワイヤセット・直付レール、他
鎌錠	品番	UK□001

開口記号	備 考	建具幅 D W	内法 I W	枠外 W	建具高 D H	内法 I H	枠外高 H
		667・547・552	1596	1656	1985	2011	2038

TiGRAN welcare	第 1 版	改 定 履 歴 / History	承 認	検 図	作 成	縮 尺 / Scale	件 名 / Subject
	制定日					断面図	図 番 / No.
	改定日					1/4	種 別 / Drawing