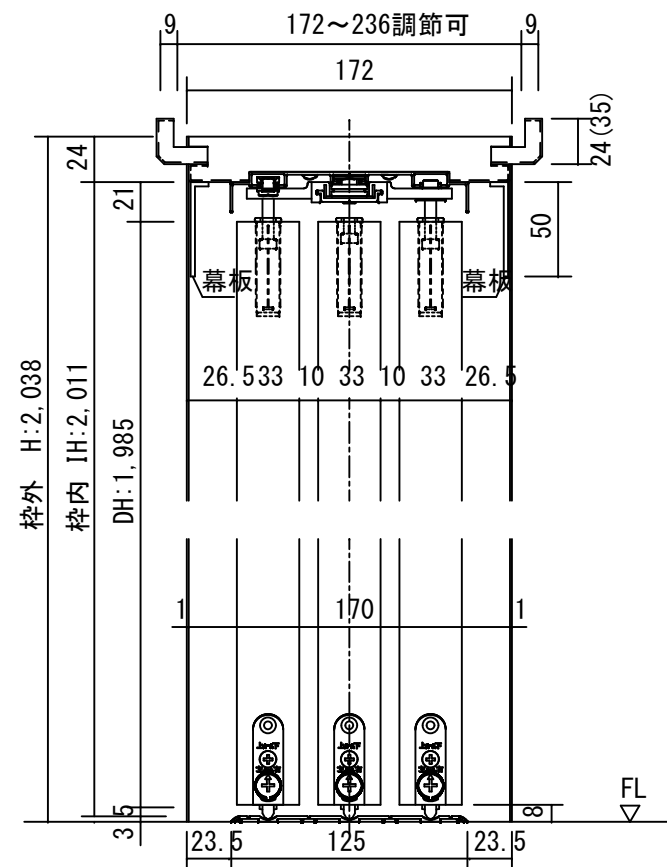
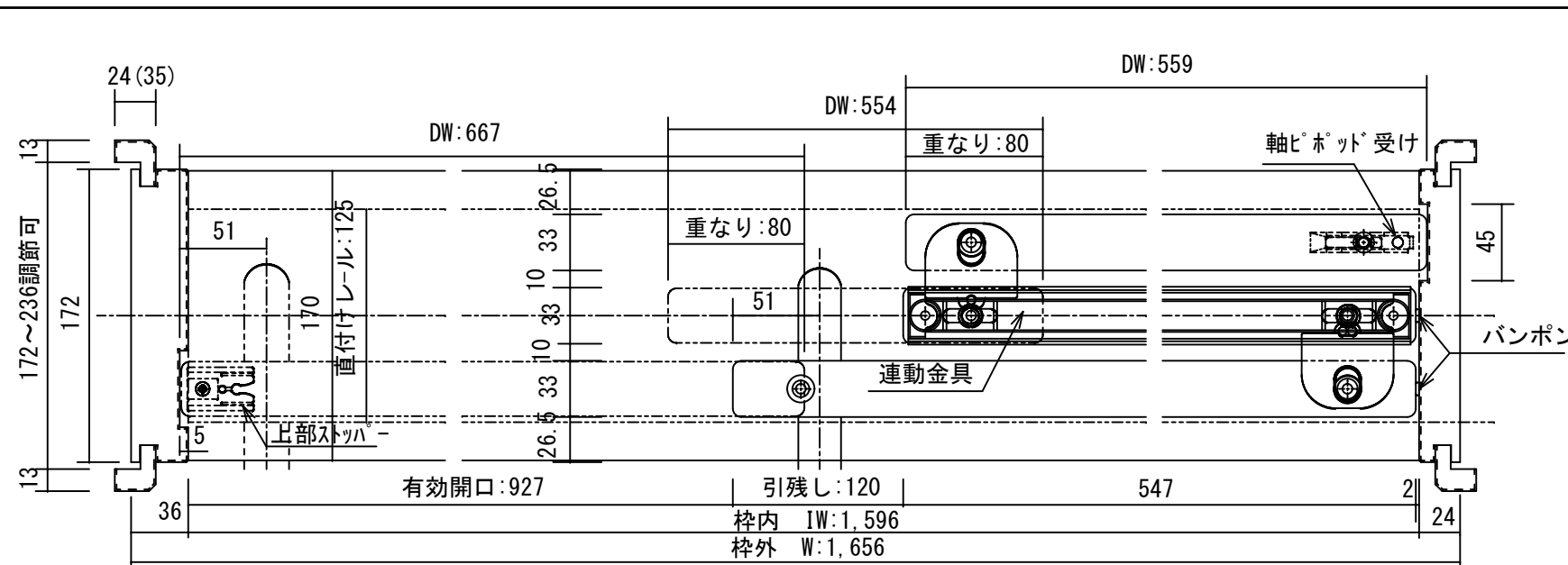
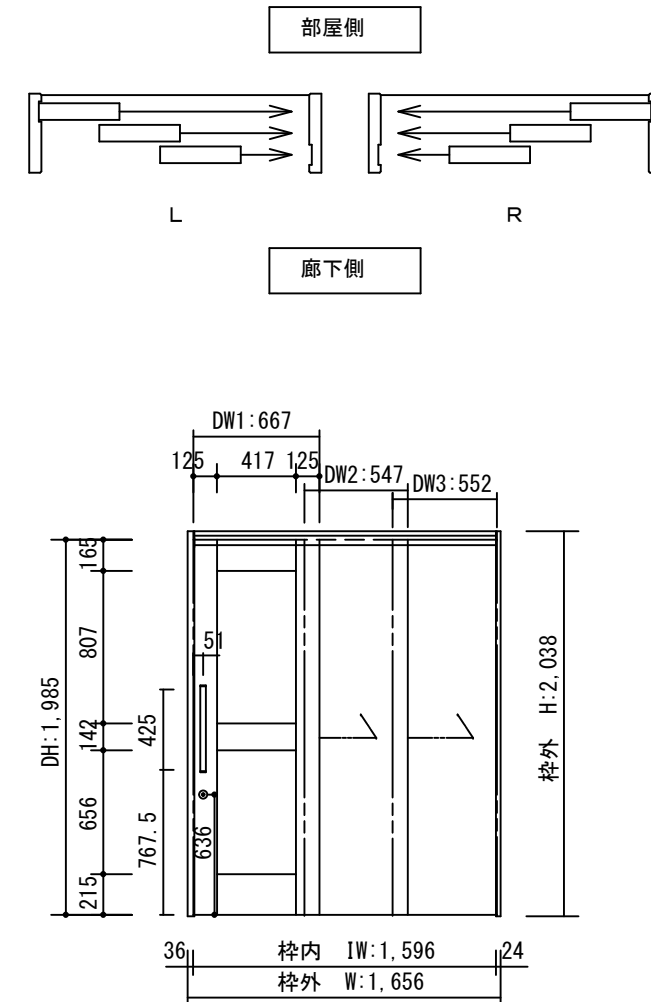


断面図



※1上枠に強度が得られる
下地材を必ず入れてください
※35は2×4の場合です

正面図



| 開口記号 | 備考 | 建具幅 D W | 内法 I W | 枠外 W | 建具高 D H | 内法 I H | 枠外高 H |
|------|----|-------------|--------|------|---------|--------|-------|
| | | 667・547・552 | 1596 | 1656 | 1985 | 2011 | 2038 |

製品仕様欄

| 名称 / Title | | | 3枚連動下荷重片引き戸 |
|------------|------|----------------------|-------------|
| 扉 | 品番 | U1NQBB64□□ | |
| | 品番 | U1NMAS24□□ | |
| | 品番 | U1NMAT34□□ | |
| | デザイン | QB | |
| | 表面材 | MDF/特殊化粧シート | |
| ハンドル | 品番 | LHS001□ | |
| 枠 | 品番 | U1NCGB35□□(R/L) | |
| | 表面材 | MDF・LVS/オレフィンシート | |
| | 付属部材 | 戸車・幕板・ワイヤセット・直付レール、他 | |
| 鎌錠 | 品番 | UK□001 | |

TiGRAN welcare

| 第 1 版 | | 改定履歴 / History | | | 承認 | 検図 | 作成 | 縮尺 / Scale | | 件名 / Subject | |
|-------|--|----------------|--|--|----|----|----|------------|------|--------------|-----|
| 制定日 | | | | | | | | 断面図 | 正面図 | 図番 / No. | |
| 改定日 | | | | | | | | 1/4 | 1/40 | 種別 / Drawing | 承認図 |