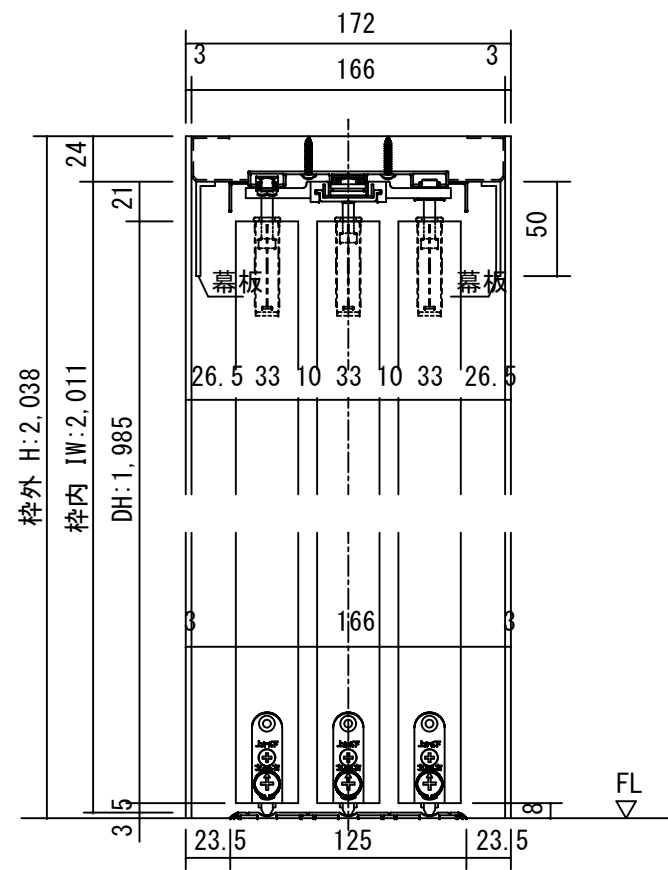
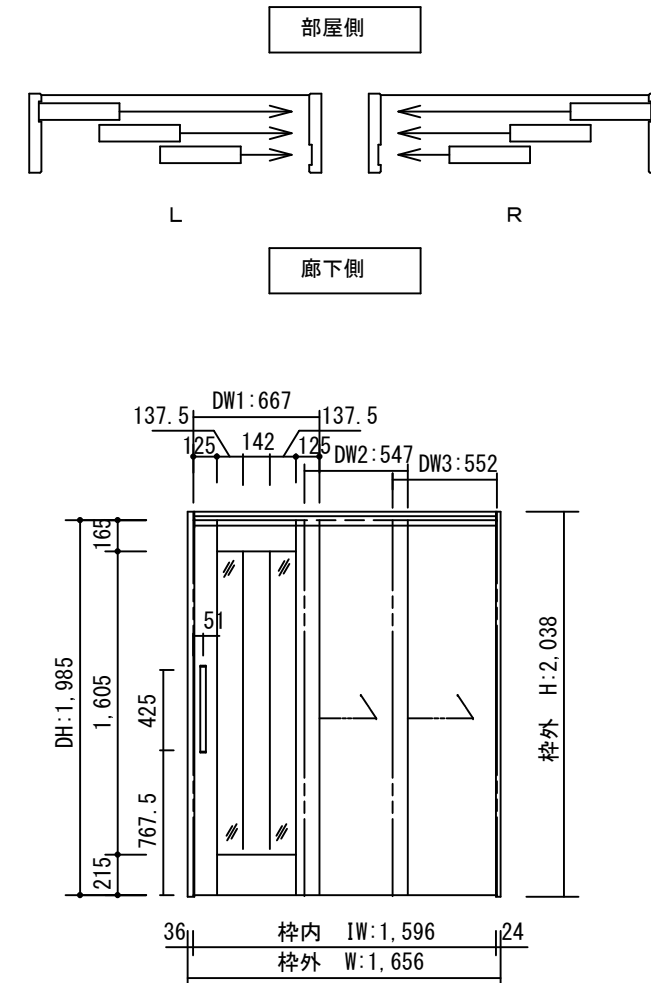


断面図



※1上枠に強度が得られる  
下地材を必ず入れてください

正面図



DW: 552

DW: 667

DW: 547

重なり: 80

軸受け受け

重なり: 80

バンポン

連動金具

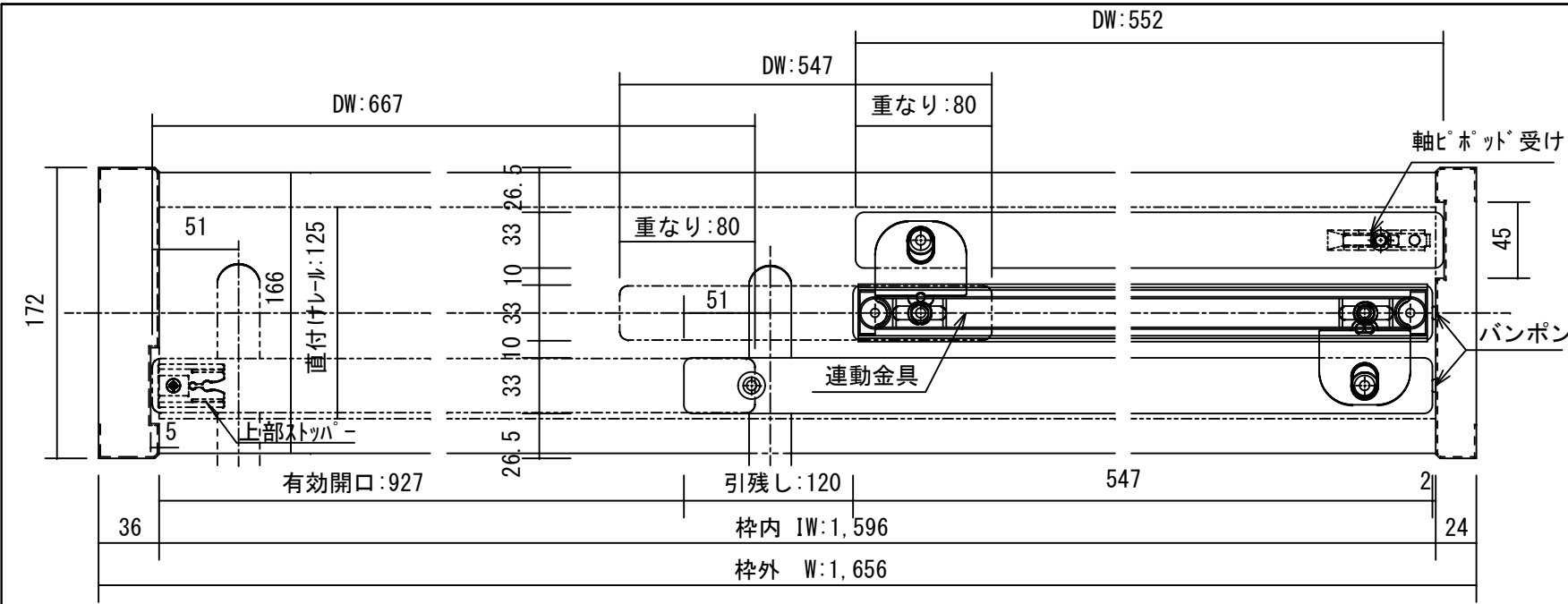
有効開口: 927

引残し: 120

547

枠内 IW: 1,596

枠外 W: 1,656



製品仕様欄

名称 / Title		3枚連動下荷重片引き戸
扉	品番	U1NQE64□□
	品番	U1NMA24□□
	品番	U1NMA34□□
	デザイン	QE
	表面材	MDF/特殊化粧シート
ハンドル	品番	LHS001□
枠	品番	U1NF7H35□□ (R/L)
	表面材	MDF・LVS/オレフィンシート
	付属部材	戸車・幕板・ワイヤセット・直付レール、他

開口記号	備 考	建具幅 D W	内法 I W	枠外 W	建具高 D H	内法 I H	枠外高 H
		667・547・552	1596	1656	1985	2011	2038

TiGRAN welcare

第 1 版	改定履歴 / History	承認	検 図	作成	縮 尺 / Scale	件 名 / Subject
制定日					断面図	図 番 / No.
改定日					1/4	種 別 / Drawing
					正面図	承認図
					1/40	