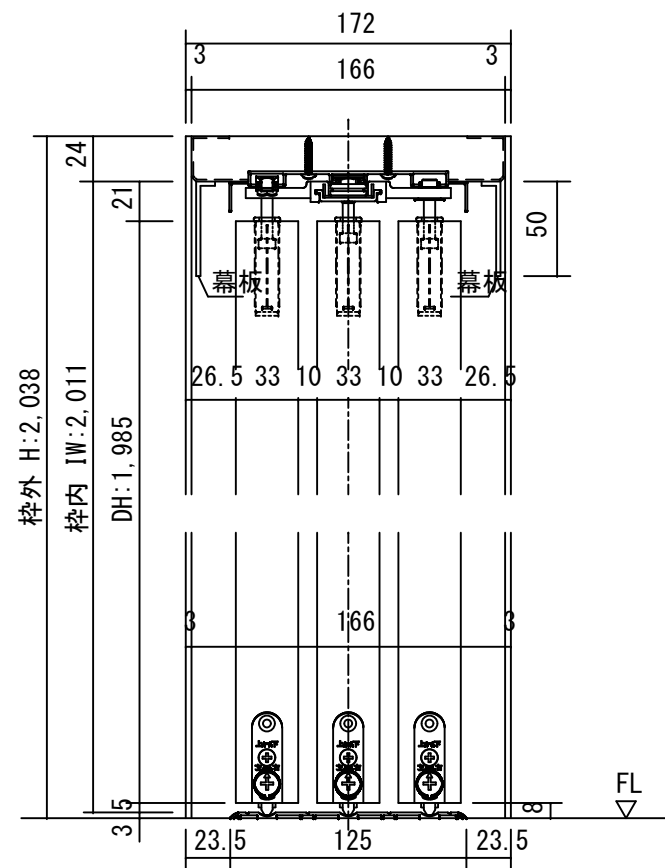
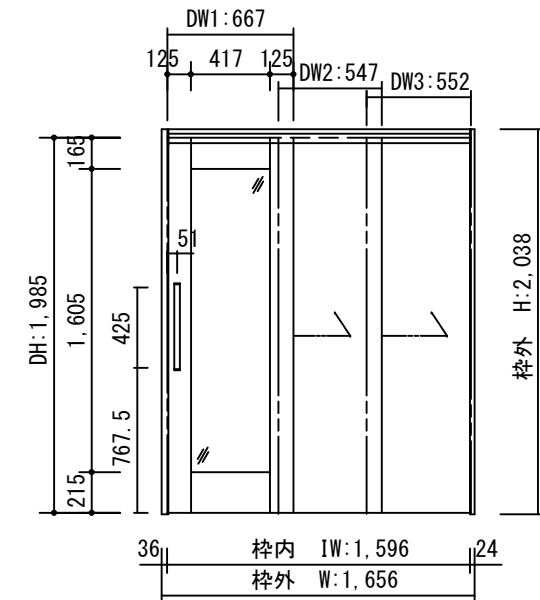
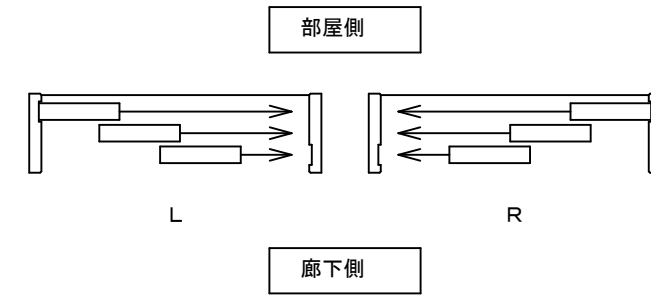


断面図

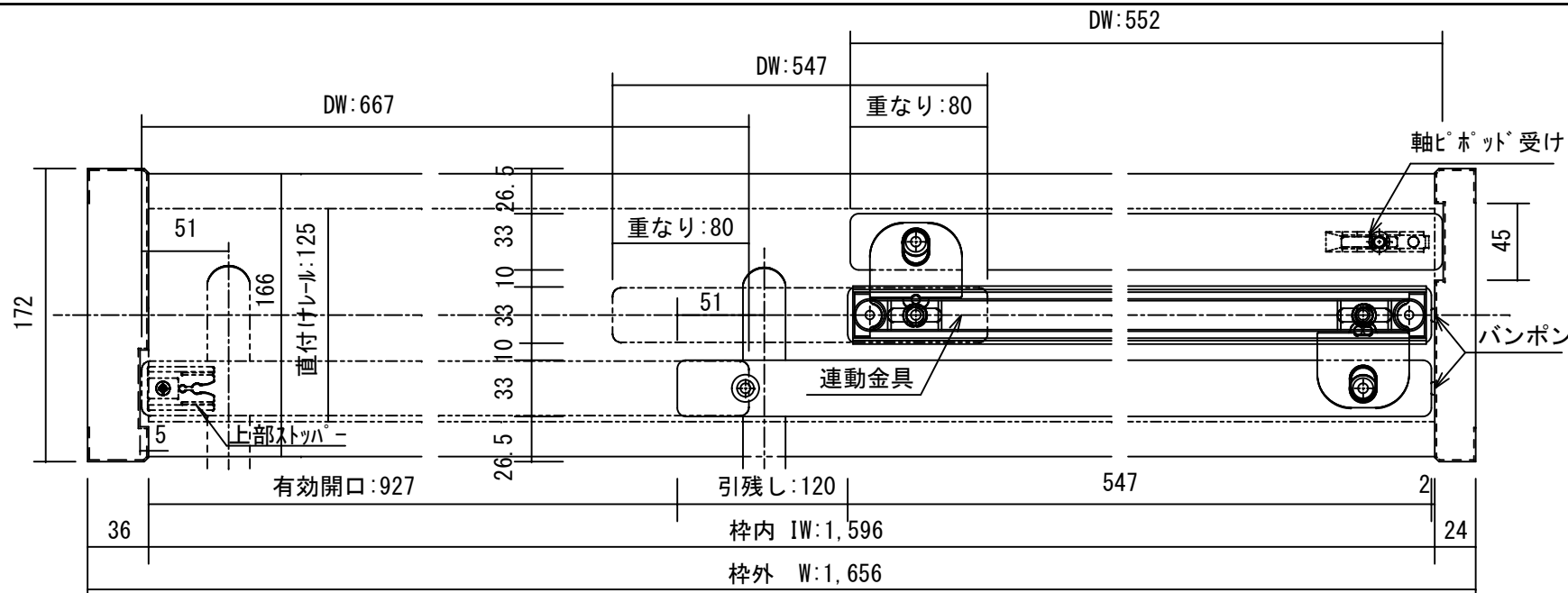


※1上枠に強度が得られる
下地材を必ず入れてください

正面図



DW:552



開口記号	備 考	建具幅 D W	内法 I W	枠外 W	建具高 D H	内法 I H	枠外高 H
		667・547・552	1596	1656	1985	2011	2038

製品仕様欄

名称 / Title		3枚連動下荷重片引き戸
扉	品番	U1NQFH64□□
	品番	U1NMA24□□
	品番	U1NMA34□□
	デザイン	QF
	表面材	MDF/特殊化粧シート
ハンドル	品番	LHS001□
枠	品番	U1NF7H35□□(R/L)
	表面材	MDF・LVS/オレフィンシート
	付属部材	戸車・幕板・ワイヤセット・直付レール、他

TiGRAN welcare

第 1 版		改 定 履 歴 / History			承 認	検 図	作 成	縮 尺 / Scale		件 名 / Subject	
制定日								断面図	正面図	図 番 / No.	
改定日								1/4	1/40	種 別 / Drawing	承認図